

第137期 年次報告書

平成22年4月1日～平成23年3月31日



国際紙パルプ商事株式会社
KOKUSAI PULP&PAPER CO.,LTD.

株主の皆様へ To Our Shareholders



代表取締役社長
赤松 恭夫

株主の皆様には、平素から格別のご高配を賜り、厚く御礼申し上げます。

当社「第137期年次報告書」（平成22年4月1日から平成23年3月31日まで）をお届けするにあたりまして、一言ご挨拶申し上げます。

この度の東日本大震災で被災された皆様に心よりお見舞い申し上げます。また、被災地の一日も早い復興を心よりお祈りいたします。

さて、当連結会計年度における我が国経済は、年度前半では回復傾向を示しておりましたが、年度後半においては、政策効果の縮小や輸出の陰りなどにより景気は足踏み状態となりました。一部では、回復の兆しも出始めましたが、東日本大震災により経済活動は大きな影響を受けました。

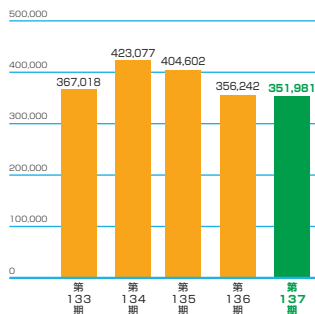
紙パルプ業界におきましては、洋紙分野では、出版物の部数減や廃刊などが続きました。また、商業印刷物の減少や低グレード化、低米坪化等も進みました。一方、板紙分野では、産業資材・パッケージ用途として段ボールなどの板紙が比較的堅調に推移いたしました。

当社グループでは、今回の災害で特別損失を計上いたしました。このような予期せぬ環境の変化・難局を乗り越え、効果的な人員配置や物流改革による体質強化、新事業への取り組みなど業界における存在感を確固たるものにしてまいります。

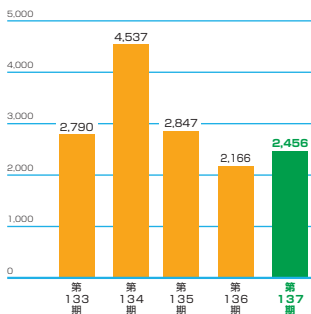
株主の皆様におかれましては、今後もお一層のご理解とご支援を賜りますようお願い申し上げます。

財務ハイライト(連結) Business Highlights

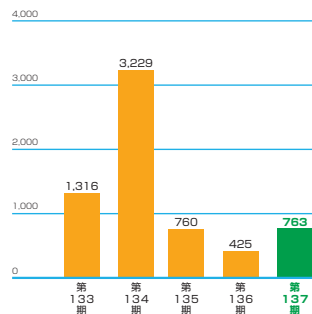
売上高 (単位: 百万円)



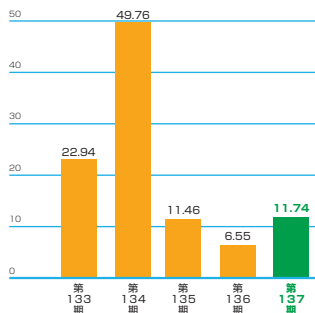
経常利益 (単位: 百万円)



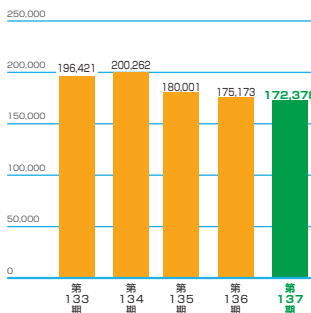
当期純利益 (単位: 百万円)



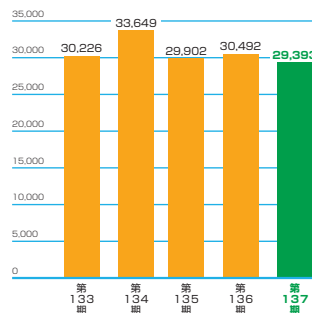
1株当たり当期純利益 (単位: 円)



総資産 (単位: 百万円)



純資産 (単位: 百万円)



	第133期 平成19年3月期	第134期 平成20年3月期	第135期 平成21年3月期	第136期 平成22年3月期	第137期 平成23年3月期
売上高 (百万円)	367,018	423,077	404,602	356,242	351,981
経常利益 (百万円)	2,790	4,537	2,847	2,166	2,456
当期純利益 (百万円)	1,316	3,229	760	425	763
1株当たり当期純利益 (円)	22.94	49.76	11.46	6.55	11.74
総資産 (百万円)	196,421	200,262	180,001	175,173	172,378
純資産 (百万円)	30,226	33,649	29,902	30,492	29,393
1株当たり純資産額 (円)	480.99	499.56	458.01	467.32	450.79

■ 営業の概況 Our Vision

当連結会計年度における我が国経済は、前半は景気回復に向けた政策効果や中国をはじめとした新興国向け輸出拡大などにより回復傾向を示したものの、後半は政策の期限終了、縮減の影響から内需が振るわずマイナス成長となりました。2011年に入り、輸出が再加速し、生産の回復を核にして、踊り場状態から緩やかな回復傾向を続けていくものと思われましたが、3月11日の東日本大震災により関東以北の太平洋沿岸地域を中心に未曾有の被害が発生し、今後の経済活動に多大な影を落としました。地震・津波による被害は、物流面や生産設備破壊など供給面に甚大な影響を及ぼし、また長期化が憂慮される福島第1原子力発電所の問題は、関東一円の生活インフラを脅かし、電力不足による計画停電は生産活動にも支障をきたすなど、経済の先行きはさらに不透明感を増しております。

紙パルプ業界におきましては、紙では輸出数量増の一方で内需が振るわずマイナスとなりましたが、堅調な段ボール原紙などの板紙需要に支えられて、紙・板紙合計ではプラスに推移しました。この度の大地震により、製紙業界も多くの企業が被害を受けており、今後の供給面で不安材料となりました。

このような状況の中、当社グループでは、取り巻く厳しい経済・経営環境に対処するため、紙流通として求められる社会的責任、機能強化に努め、体質強化を図ってまいりましたが、この度の大地震により、特に仙台地区及び東京湾岸地区に保管している在庫に多大な被害を蒙りました。従いまして、当連結会計年度の決算においては在庫処分による特別損失が発生し、利益面での悪化を余儀なくされました。

この結果、当連結会計年度の業績は、売上高3,519億81百万円(前期比1.2%減)、営業利益21億18百万円(同0.6%減)、経常利益24億56百万円(同13.4%増)、当期純利益7億63百万円(同79.4%増)となりました。

事業の種類別セグメントの業績は次の通りであります。

<国内・海外紙パルプ等卸売事業>

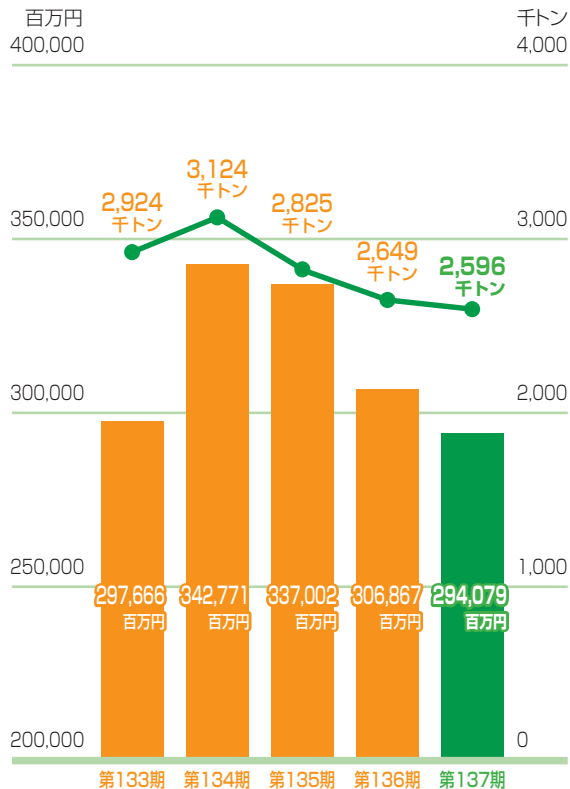
紙分野では、インターネットやスマートフォンなど端末ツールの普及によって情報媒体が多様化し、紙媒体と電子媒体の共存が定着してきております。そのため新聞・出版分野では電子媒体に対応する一方で、紙媒体は発行部数・頁の減少や休廃刊を余儀なくされています。また商業印刷分野でも、景気低迷を受け、ユーザー各社はコスト削減を継続しており、カタログ・パンフレット・チラシの減少をはじめとし、低グレード化や低米坪化、サイズの縮小も進みました。

板紙分野では、景気低迷の影響を受けたものの、生活必需品であることや、食の安全による国産品へのシフト、内食回帰による購入増、個包装化による板紙・段ボール需要の増加といったプラス要因もあることから、比較的堅調に推移しました。

<不動産賃貸事業>

全国主要都市のオフィスビル市場では、景気回復基調が足踏みし、平均空室率が高止まりいたしました。東京ビジネス地区(都心5区)では2008年2月から続いた平均空室率の上昇傾向は2010年6月に9%を超え、7月には一旦2年半ぶりに歯止めがかかりましたが、8月以降も8~9%台を一進一退で推移いたしました。さらに大阪・名古屋・福岡では11~14%台、仙台では19%台と、エリアを問わず、かつてない借り手優位の厳しいオフィスビル市場となり、当社グループもテナント企業の要望に対し、より柔軟に対応いたしましたが入居テナントの賃貸面積の縮小・退去による空室率の上昇は避けられず、新規募集時の賃貸料低下につながりました。また期中に不動産の一部売却をおこなったこともあり、賃貸収入は減収となりました。

■ 個別売上高・売上数量推移

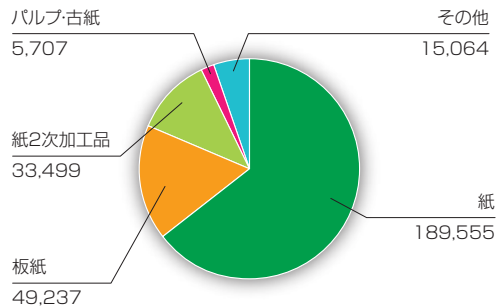


※1 平成18年10月1日 服部紙商事株式会社と合併いたしました。

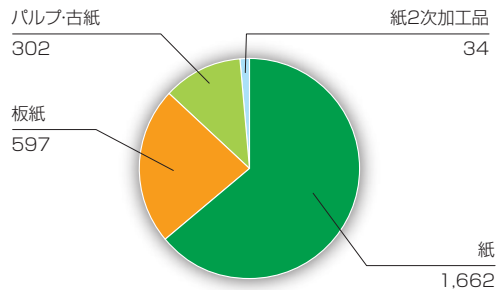
※2 平成19年10月1日 柏井紙業株式会社と合併いたしました。

■ 個別品種別商品売上高金額・数量割合実績 (第137期)

金額 (単位 / 百万円)



数量 (単位 / 千トン)



連結財務諸表

Financial Statements

連結貸借対照表

(単位:百万円、百万円未満は切捨て)

科目	当連結会計年度 平成23年3月31日	前連結会計年度 平成22年3月31日	科目	当連結会計年度 平成23年3月31日	前連結会計年度 平成22年3月31日
流動資産	130,052	130,718	流動負債	123,136	127,636
現金及び預金	4,699	5,106	支払手形及び買掛金	83,792	85,224
受取手形及び売掛金	108,062	108,560	1年内償還予定の社債	100	200
商品	14,221	15,179	短期借入金	29,952	33,334
繰延税金資産	439	464	コマーシャル・ペーパー	5,000	4,000
その他	3,073	2,258	未払法人税等	28	673
貸倒引当金	△444	△850	賞与引当金	627	728
固定資産	42,326	44,454	役員賞与引当金	38	44
有形固定資産	26,239	25,729	災害損失引当金	79	—
建物及び構築物	6,065	6,441	その他	3,518	3,431
機械装置及び運搬具	27	22	固定負債	19,848	17,043
工具、器具及び備品	235	98	社債	—	100
土地	17,638	17,943	長期借入金	14,000	10,356
リース資産	35	37	繰延税金負債	2,609	3,131
建設仮勘定	2,236	1,186	退職給付引当金	399	386
無形固定資産	260	291	役員退職慰労引当金	279	278
投資その他の資産	15,826	18,433	負ののれん	1,278	1,564
投資有価証券	13,517	15,817	その他	1,281	1,225
長期貸付金	12	17	負債合計	142,985	144,680
繰延税金資産	206	297	株主資本	32,414	32,053
その他	4,388	4,992	資本金	3,442	3,442
貸倒引当金	△2,299	△2,692	資本剰余金	7,752	7,752
資産合計	172,378	175,173	利益剰余金	21,928	21,554
			自己株式	△709	△697
			その他の包括利益累計額	△3,107	△1,649
			その他有価証券評価差額金	△2,311	△1,017
			繰延ヘッジ損益	△15	△0
			為替換算調整勘定	△780	△631
			少数株主持分	86	88
			純資産合計	29,393	30,492
			負債純資産合計	172,378	175,173

連結損益計算書(要旨)

(単位：百万円、百万円未満は切捨て)

科目	当連結会計年度	前連結会計年度
	平成22年4月1日～ 平成23年3月31日	平成21年4月1日～ 平成22年3月31日
売上高	351,981	356,242
売上原価	331,505	335,065
売上総利益	20,475	21,176
販売費及び一般管理費	18,357	19,046
営業利益	2,118	2,130
営業外収益	1,048	1,026
営業外費用	710	990
経常利益	2,456	2,166
特別利益	324	1,198
特別損失	1,487	1,942
税金等調整前当期純利益	1,293	1,422
法人税、住民税及び事業税	45	600
法人税等調整額	480	399
少数株主損益調整前当期純利益	767	—
少数株主利益又は損失(△)	3	△3
当期純利益	763	425

連結キャッシュ・フロー(要旨)

(単位：百万円、百万円未満は切捨て)

科目	当連結会計年度	前連結会計年度
	平成22年4月1日～ 平成23年3月31日	平成21年4月1日～ 平成22年3月31日
営業活動によるキャッシュ・フロー	△460	7,099
投資活動によるキャッシュ・フロー	△235	△1,544
財務活動によるキャッシュ・フロー	1,376	△6,956
現金及び現金同等物に係る換算差額	△87	△4
現金及び現金同等物の増減額(△は減少)	593	△1,406
現金及び現金同等物の期首残高	3,068	4,433
新規連結に伴う現金及び現金同等物の増加額	—	42
現金及び現金同等物の期末残高	3,661	3,068

連結株主資本等変動計算書

当連結会計年度 平成22年4月1日～平成23年3月31日

(単位：百万円、百万円未満は切捨て)

	株主資本					その他の包括利益累計額			少数株主持分	純資産合計
	資本金	資本剰余金	利益剰余金	自己株式	株主資本合計	その他有価証券 評価差額金	繰延ヘッジ損益	為替換算 調整勘定		
平成22年3月31日 残高	3,442	7,752	21,554	△697	32,053	△1,017	△0	△631	88	30,492
連結会計年度中の変動額										
剰余金の配当			△390		△390					△390
当期純利益			763		763					763
自己株式の取得				△12	△12					△12
株主資本以外の項目の連結 会計年度中の変動額(純額)						△1,294	△14	△149	△2	△1,460
連結会計年度中の変動額合計	—	—	373	△12	361	△1,294	△14	△149	△2	△1,099
平成23年3月31日 残高	3,442	7,752	21,928	△709	32,414	△2,311	△15	△780	86	29,393

個別財務諸表

Financial Statements

貸借対照表

(単位: 百万円、百万円未満は切捨て)

科目	当事業年度 平成23年3月31日	前事業年度 平成22年3月31日	科目	当事業年度 平成23年3月31日	前事業年度 平成22年3月31日
流動資産	113,296	117,337	流動負債	107,363	113,916
現金及び預金	2,485	2,780	支払手形	2,933	2,811
受取手形	24,629	25,052	買掛金	74,142	77,061
売掛金	69,516	70,919	1年内償還予定の社債	100	200
商品	10,961	11,997	短期借入金	22,021	25,817
繰延税金資産	466	419	コマーシャル・ペーパー	5,000	4,000
短期貸付金	4,461	6,052	未払金	2,012	2,112
未収入金	956	633	未払費用	167	193
その他	445	382	未払法人税等	—	659
貸倒引当金	△625	△899	預り金	63	67
固定資産	42,947	43,461	賞与引当金	567	660
有形固定資産	25,716	25,182	役員賞与引当金	27	44
建物	5,915	6,227	災害損失引当金	79	—
車両運搬具	0	0	その他	247	288
工具、器具及び備品	212	70	固定負債	19,530	16,391
土地	17,341	17,687	社債	—	100
リース資産	10	9	長期借入金	14,000	10,000
建設仮勘定	2,236	1,186	繰延税金負債	2,516	3,061
無形固定資産	171	169	退職給付引当金	285	268
ソフトウェア	169	—	役員退職慰労引当金	228	230
その他	2	—	長期預り保証金	1,107	1,136
投資その他の資産	17,058	18,110	負ののれん	1,251	1,530
投資有価証券	10,751	13,202	その他	140	63
関係会社株式	4,037	2,619	負債合計	126,893	130,308
関係会社出資金	250	250	株主資本	31,737	31,507
長期貸付金	12	15	資本金	3,442	3,442
差入保証金	1,041	1,039	資本剰余金	7,750	7,750
破産更生債権等	817	736	資本準備金	1,160	1,160
その他	1,171	1,165	その他資本剰余金	6,590	6,590
貸倒引当金	△1,023	△920	利益剰余金	21,253	21,011
資産合計	156,244	160,799	利益準備金	669	669
			その他利益剰余金	20,584	20,341
			固定資産圧縮積立金	1,195	1,227
			固定資産圧縮特別勘定積立金	822	614
			海外投資等損失準備金	41	41
			別途積立金	10,527	10,527
			繰越利益剰余金	7,997	7,930
			自己株式	△709	△697
			評価・換算差額等	△2,387	△1,016
			その他有価証券評価差額金	△2,386	△1,013
			繰延ヘッジ損益	△0	△3
			純資産合計	29,350	30,490
			負債純資産合計	156,244	160,799

損益計算書(要旨)

(単位:百万円、百万円未満は切捨て)

科目	当事業年度	前事業年度
	平成22年4月1日～ 平成23年3月31日	平成21年4月1日～ 平成22年3月31日
売上高	294,079	306,867
売上原価	276,828	288,680
売上総利益	17,250	18,186
販売費及び一般管理費	15,642	16,208
営業利益	1,608	1,978
営業外収益	879	886
営業外費用	529	609
経常利益	1,958	2,254
特別利益	340	1,147
特別損失	1,315	1,682
税引前当期純利益	982	1,719
法人税、住民税及び事業税	10	576
法人税等調整額	338	269
当期純利益	632	873

財務指標(個別)

科目	当事業年度	前事業年度
売上高経常利益率	0.7%	0.7%
総資本経常利益率(ROA)	1.2%	1.4%
株主資本純利益率(ROE)	2.1%	2.9%
株主資本比率	18.8%	19.0%

株主資本等変動計算書

当事業年度 平成22年4月1日～平成23年3月31日

(単位:百万円、百万円未満は切捨て)

	株主資本										評価・換算 差額等			純資産 合計	
	資本金	資本剰余金			利益剰余金						自己株式	株主資本 合計	その他 有価証券 評価差額金		繰延ヘッジ 損益
		資本 準備金	その他 資本 剰余金	利益 準備金	その他利益剰余金										
					固定資産 圧縮積立金	固定資産 圧縮特別 勘定積立金	海外投資等 損失準備金	別途 積立金	繰越利益 剰余金						
平成22年3月31日 残高	3,442	1,160	6,590	669	1,227	614	41	10,527	7,930	△697	31,507	△1,013	△3	30,490	
事業年度中の変動額															
固定資産圧縮積立金の取崩						△32			32		-			-	
固定資産圧縮特別勘定積立金の積立							207		△207		-			-	
剰余金の配当									△390		△390			△390	
当期純利益									632		632			632	
自己株式の取得										△12	△12			△12	
株主資本以外の項目の事業 年度中の変動額(純額)												△1,373	2	△1,370	
事業年度中の変動額合計	-	-	-	-	△32	207	-	-	67	△12	230	△1,373	2	△1,140	
平成23年3月31日 残高	3,442	1,160	6,590	669	1,195	822	41	10,527	7,997	△709	31,737	△2,386	△0	29,350	

ベトナム・ホーチミンに事務所を開設

当社は1月より、海外現地子会社シンガポール大永のホーチミン事務所を開設しました。

当社が標榜するグローバル化のもと、今後の紙需給の伸張が期待される東南アジアから南アジア・中近東にかけての海外展開の一環として、ベトナム市場における市場調査と情報収集を目的としております。



エコプロダクツに出展



昨年12月、東京ビッグサイトにて開催の「エコプロダクツ2010」に出展いたしました。“守る、減らす、繋ぐ”をテーマに間伐材商品、エコ・プレスバインダー、大社檜皮紙（出雲大社の茅葺屋根を原料にして抄いた紙です。）などの展示を行いました。中でも当社の取扱商品で、間伐材から作られた折り紙『折り樹』を使用した落ち葉のオブジェが注目されました。

東京本店業務本部 展示会開催

東京本店業務本部主催による総合展示会が開催されました。「紙再検証 2011」のテーマのもと、電子書籍が台頭する中での紙のありかたを再検証する展示が注目を集めました。また、当社が取り扱った商品を中心としたカレンダー展を同時開催するとともに、全国カレンダー展の分析結果を公開しました。



株式の状況・会社概要

Stock Information · Corporate Profile

株式の状況（平成23年3月31日現在）

発行可能株式総数267,500,000株

発行済株式の総数67,027,406株*

株主数1,049名

* 自己株式2,015,217株含む。

大株主（上位10名）

株主名	持株数(千株)	出資比率(%)
王子製紙株式会社	12,736	19.5
日本製紙株式会社	6,028	9.2
株式会社みずほコーポレート銀行	2,857	4.3
株式会社三菱東京UFJ銀行	2,625	4.0
株式会社三井住友銀行	2,625	4.0
農林中央金庫	2,625	4.0
三菱UFJ信託銀行株式会社	2,180	3.3
北越紀州製紙株式会社	1,851	2.8
三井住友海上火災保険株式会社	1,829	2.8
国際紙パルプ商事従業員持株会	1,468	2.2

(注) 出資比率は自己株式（2,015,217株）を控除して計算しております。

取締役及び監査役（平成23年6月24日現在）

取締役会長	鈴木 光
代表取締役社長	赤松 恭夫
専務取締役	田辺 円 日置 宗孝
常務取締役	今堀 章 高田 正博 垣津 雅義
取締役	西村 邦敏 田中 康友 原 敬三 桜井 光明 桃谷 隆夫 赤松 一郎
取締役(非常勤)	富岡 孝雄
常任監査役(常勤)	有岡 芳明
監査役(常勤)	田中 茂好
監査役	小林 敏郎 安藤 信彦

会社の概況（平成23年3月31日現在）

社名	国際紙パルプ商事株式会社
設立	1924年(大正13年)12月1日
本社	東京都中央区明石町6番24号
従業員数	651名

営業拠点

大阪支店	〒541-0052 大阪市中央区安土町1-8-6
名古屋支店	〒460-0003 名古屋市中区錦1-11-20
九州支店	〒812-0026 福岡市博多区上川端町12-20 ぶくぎん博多ビル
京都支店	〒600-8008 京都市下京区四条通烏丸東入 京都三井ビル
仙台支店	〒980-0021 仙台市青葉区中央2-2-10 仙都会館ビル
札幌支店	〒060-0002 札幌市中央区北2条西2-1-5 リージェントビル
神戸支店	〒650-0001 神戸市中央区加納町4-10-21

*平成23年4月1日付けで神戸支店を大阪支店に統合いたしました。

ケービーピー中国 [Kokusai Pulp & Paper (China) Company Limited]
中華人民共和国 上海市婁山開路83号 新虹橋中心大廈 第28層2801室
・北京支店

海外部門

(株) ダイエイ ペーパーズ インターナショナル コーポレーション
〒104-0044 東京都中央区明石町6-24
・ソウル支店

株主メモ

事業年度	4月1日から翌年3月31日まで
定時株主総会	毎年6月
基準日	定時株主総会においては毎年3月31日 その他必要がある場合は、あらかじめ公告する一定の日
公告の方法	日本経済新聞に掲載
株主名簿管理人	三菱UFJ信託銀行株式会社
同事務取扱場所	東京都千代田区丸の内一丁目4番5号 三菱UFJ信託銀行株式会社 証券代行部
同事務連絡先	〒137-8081 東京都江東区東砂七丁目10番11号 三菱UFJ信託銀行株式会社 証券代行部 電話 0120-232-711 (フリーダイヤル)
同取次所	三菱UFJ信託銀行株式会社 全国各支店

ホームページのご案内

<http://www.kppc.co.jp/>



国際紙パルプ商事株式会社
KOKUSAI PULP & PAPER CO.,LTD.

〒104-0044 東京都中央区明石町6番24号

03-3542-4111

<http://www.kppc.co.jp/>